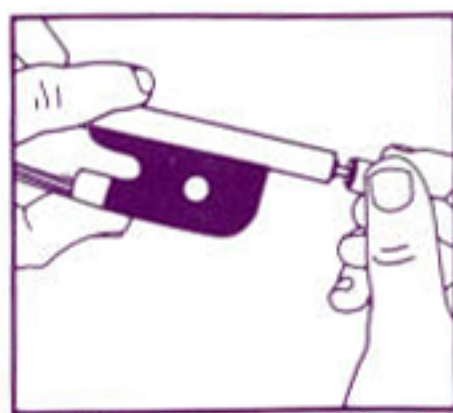
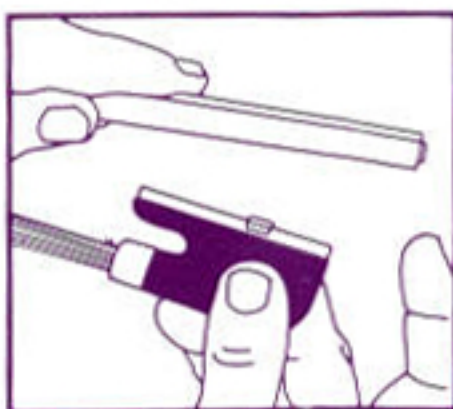


So installieren Sie den CelloPhant



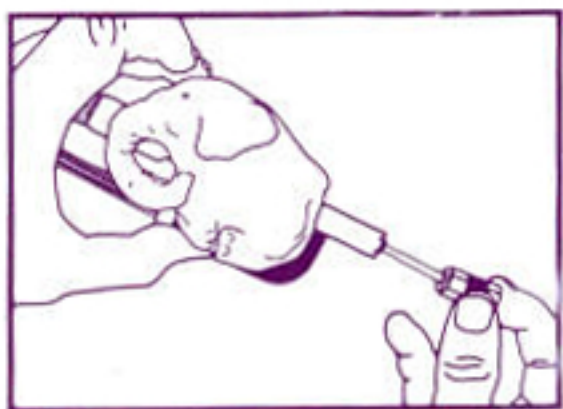
Bogenschraube herausdrehen



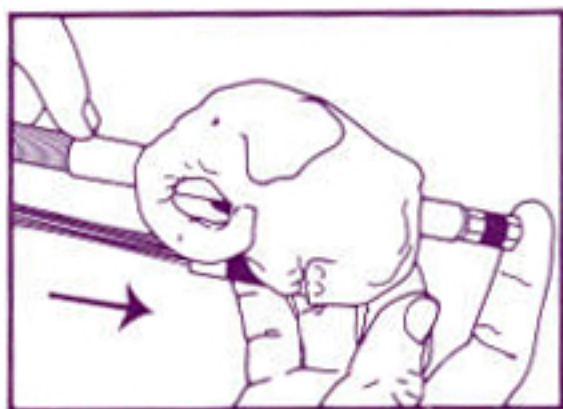
Frosch von der Bogenstange
wegnehmen



CelloPhant wie gezeigt auf die
Bogenstange schieben



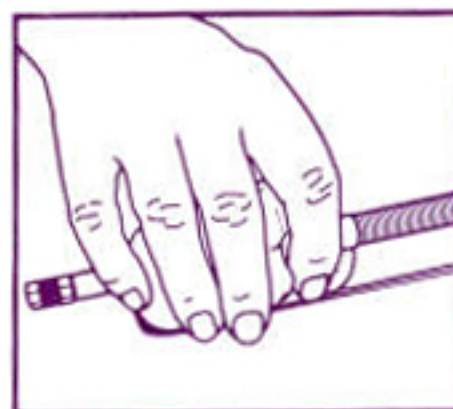
Bogenschraube wieder hinein-
drehen



CelloPhant gemächlich über
den Frosch schieben



Den Daumen in den Ring
legen, den der Rüssel bildet



Die Spitze des Mittelfingers
setzt am Metallring des
Frosches an



Der Zeigefinger sitzt auf der
Bogenstange

Die Finger umschließen den
CelloPhant so natürlich und
entspannt wie möglich